ТЕРРИТОРИАЛЬНЫЙ ОРГАН
ФЕДЕРАЛЬНОЙ СЛУЖБЫ
ГОСУДАРСТВЕННОЙ СТАТИСТИКИ
ПО ВОЛОГОДСКОЙ ОБЛАСТИ

Основные итоги выборочного обследования бюджетов домашних хозяйств в Вологодской области

в 1 квартале 2023 года

ТЕРРИТОРИАЛЬНЫЙ ОРГАН
ФЕДЕРАЛЬНОЙ СЛУЖБЫ
ГОСУДАРСТВЕННОЙ СТАТИСТИКИ
ПО ВОЛОГОДСКОЙ ОБЛАСТИ

Основные итоги выборочного обследования бюджетов домашних хозяйств в Вологодской области

Вологдастат

в 1 квартале 2023 года

01 Выборочное обследование бюджетов домашних хозяйств

02 Социальный состав домашних хозяйств

03 Состав домашних хозяйств по статусу занятости и наличию детей

04 Денежные доходы и расходы домашних хозяйств

05 Располагаемые ресурсы домашних хозяйств

06 Структура потребительских расходов домашних хозяйств

07 Доля расходов на покупку продуктов питания в потребительских расходах домашних хозяйств (все домохозяйства)

08 Доля расходов на покупку продуктов питания в потребительских расходах домашних хозяйств (городская местность)

ТЕРРИТОРИАЛЬНЫЙ ОРГАН ФЕДЕРАЛЬНОЙ СЛУЖБЫ ГОСУДАРСТВЕННОЙ СТАТИСТИКИ ПО ВОЛОГОДСКОЙ ОБЛАСТИ

Основные итоги выборочного обследования бюджетов домашних хозяйств в Вологодской области

Вологдастат

в 1 квартале 2023 года

09 Доля расходов на покупку продуктов питания в потребительских расходах домашних хозяйств (сельская местность)

10 Доля расходов на покупку непродовольственных товаров в потребительских расходах домашних хозяйств (все домохозяйства)

11 Доля расходов на покупку непродовольственных товаров в потребительских расходах домашних хозяйств (городская местность)

12 Доля расходов на покупку непродовольственных товаров в потребительских расходах домашних хозяйств (сельская местность)

13 Доля расходов на оплату услуг в потребительских расходах домашних хозяйств (все домохозяйства)

14 Доля расходов на оплату услуг в потребительских расходах домашних хозяйств (городская местность)

15 Доля расходов на оплату услуг в потребительских расходах домашних хозяйств (сельская местность)

ВЫБОРОЧНОЕ ОБСЛЕДОВАНИЕ БЮДЖЕТОВ ДОМАШНИХ ХОЗЯЙСТВ

- Выборочное обследование бюджетов домашних хозяйств является методом государственного статистического наблюдения за уровнем жизни населения.

- Обследование проводится во всех субъектах Российской Федерации по выборочному методу, охватывает 47,8 тыс. домашних хозяйств и строится на принципах их добровольного участия.

- Выборочное обследование бюджетов домашних хозяйств - основной источник данных о структуре доходов, расходов и потребления семей, их распределении по типу и составу, статусу занятости респондентов, наличию права на социальную поддержку.

СОЦИАЛЬНЫЙ СОСТАВ ДОМАШНИХ ХОЗЯЙСТВ

в 1 квартале 2023 года, в среднем на 100 домохозяйств, процентов

Все домохозяйства

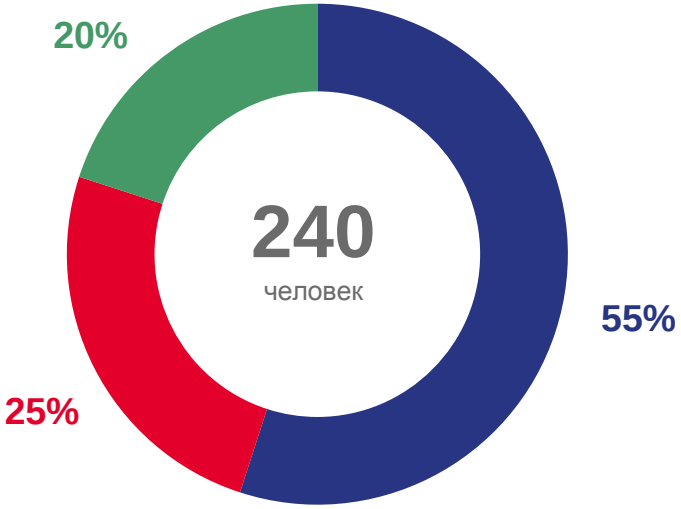

Городская местность

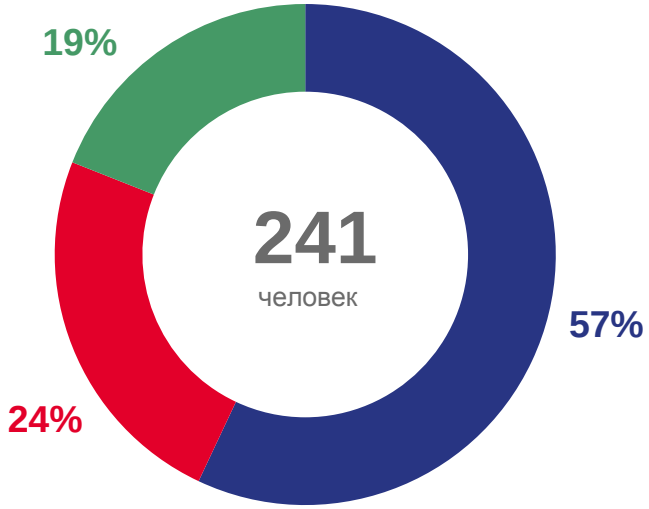

Сельская местность

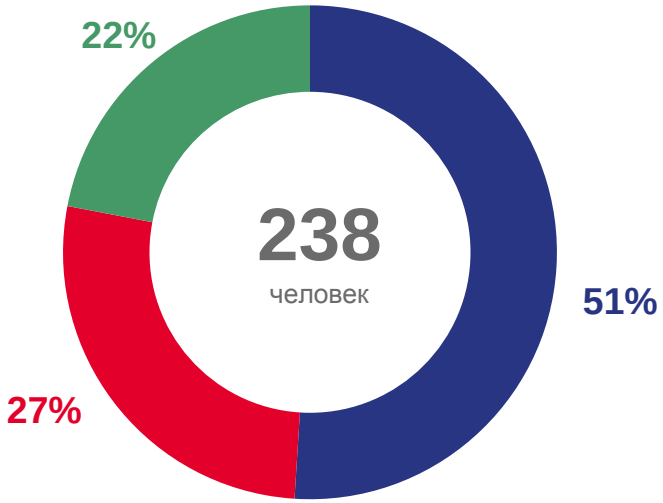

Рабочая сила

Лица, не входящие в состав рабочей силы

Дети до 15 лет

СОСТАВ ДОМАШНИХ ХОЗЯЙСТВ ПО СТАТУСУ ЗАНЯТОСТИ И НАЛИЧИЮ ДЕТЕЙ

в 1 квартале 2023 года, в среднем на 100 домохозяйств, процентов

Домохозяйства с детьми до 16 лет

с одним ребенком

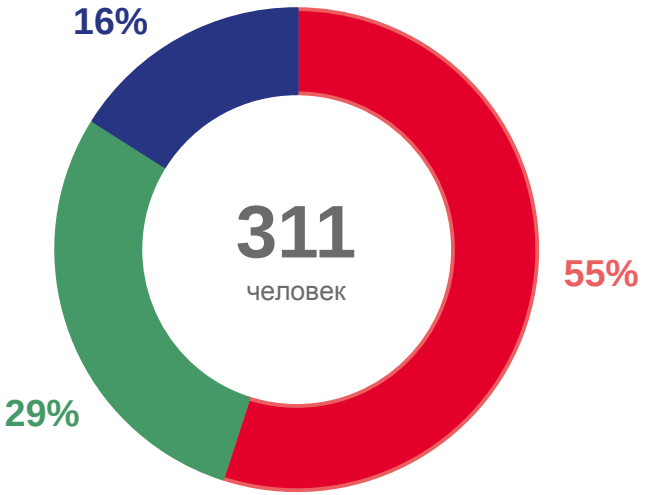

с двумя и более детьми

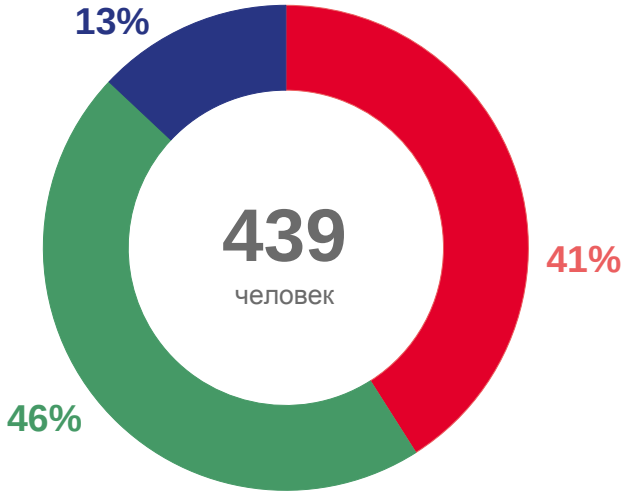

Домохозяйства, не имеющие детей

Рабочая сила

Дети до 15 лет

Лица, не входящие в состав рабочей силы

ДЕНЕЖНЫЕ ДОХОДЫ И РАСХОДЫ ДОМАШНИХ ХОЗЯЙСТВ

в 1 квартале 2023 года, рублей*

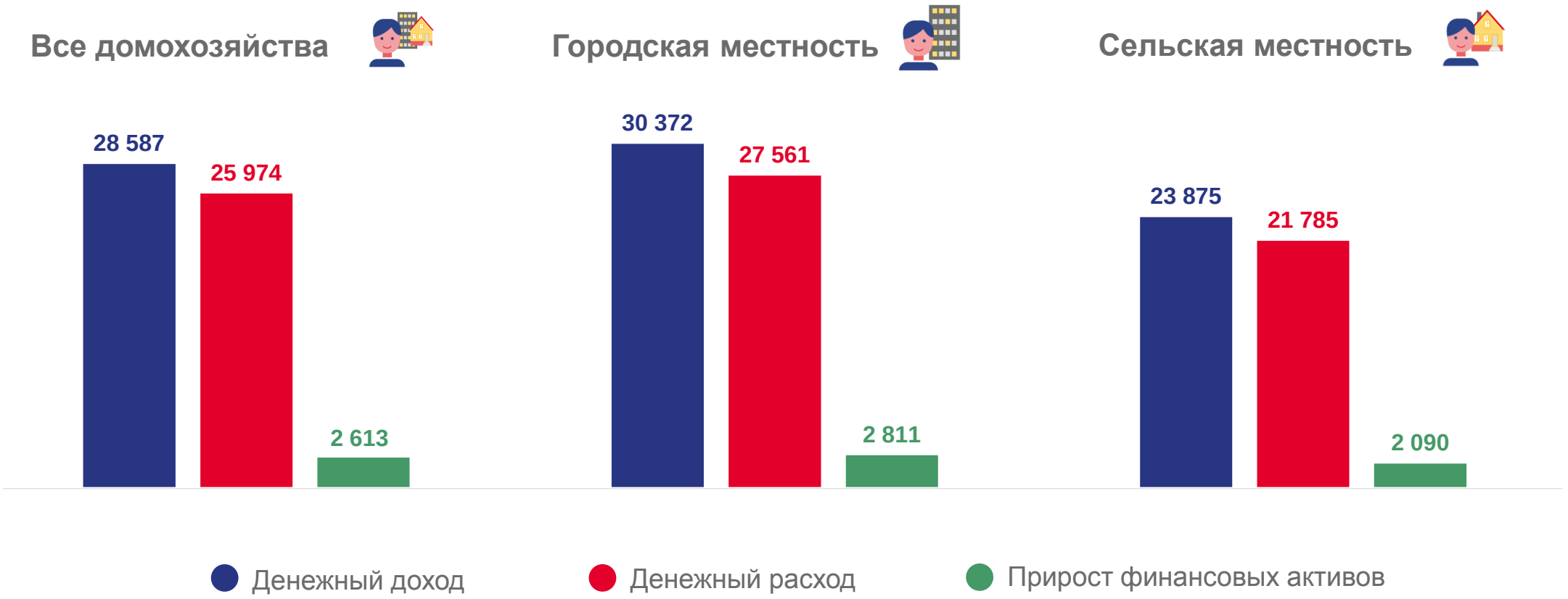

* в среднем на члена домохозяйства в месяц

РАСПОЛАГАЕМЫЕ РЕСУРСЫ ДОМАШНИХ ХОЗЯЙСТВ

рублей*

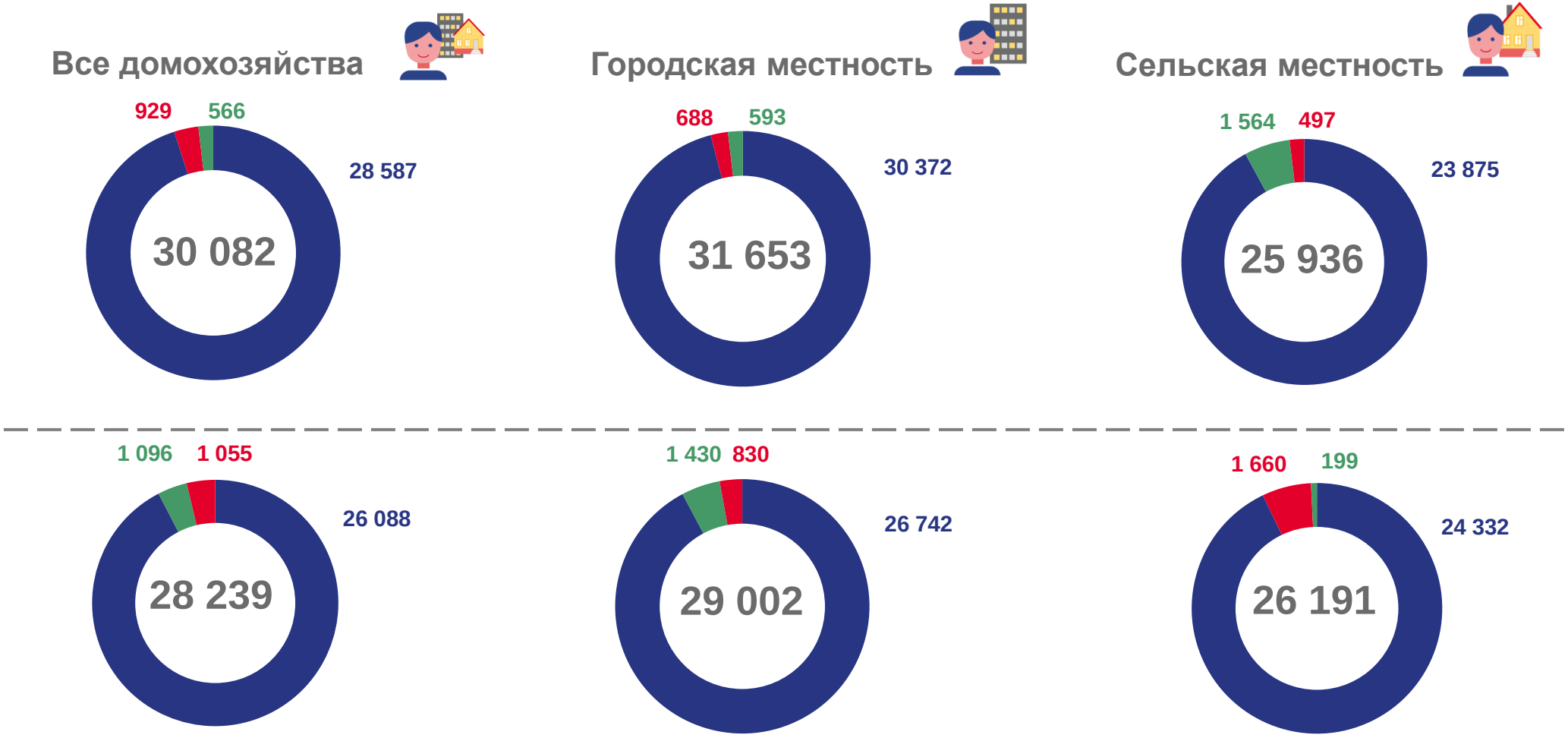

* в среднем на члена домохозяйства в месяц

СТРУКТУРА ПОТРЕБИТЕЛЬСКИХ РАСХОДОВ ДОМАШНИХ ХОЗЯЙСТВ

процентов

Все домохозяйства

1 КВАРТАЛ 2023 ГОДА

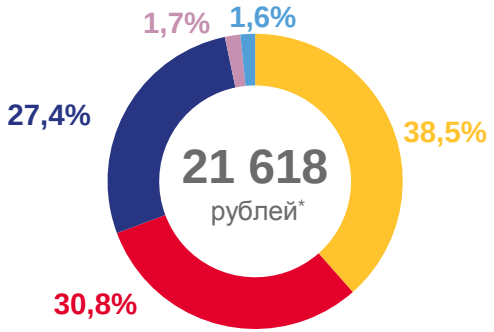

1 КВАРТАЛ 2022 ГОДА

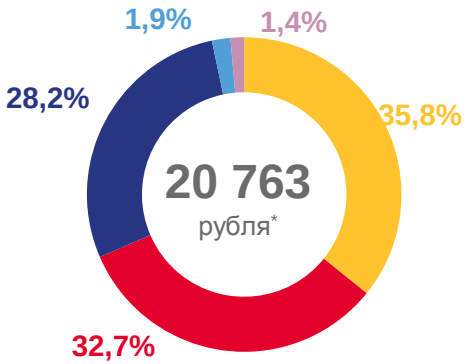

Городская местность

1 КВАРТАЛ 2023 ГОДА

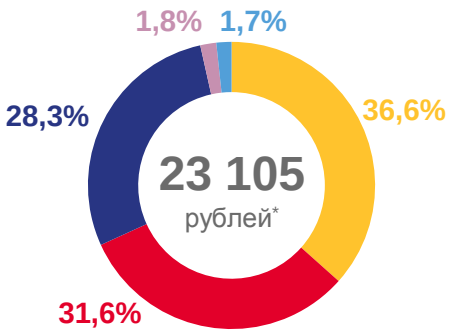

1 КВАРТАЛ 2022 ГОДА

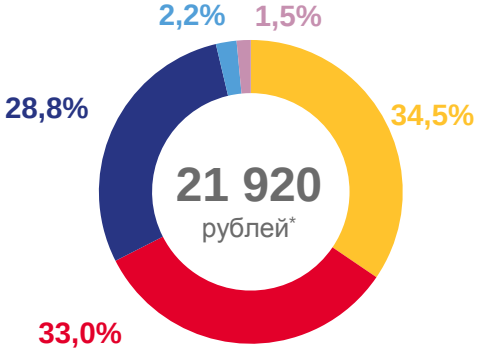

Сельская местность

1 КВАРТАЛ 2023 ГОДА

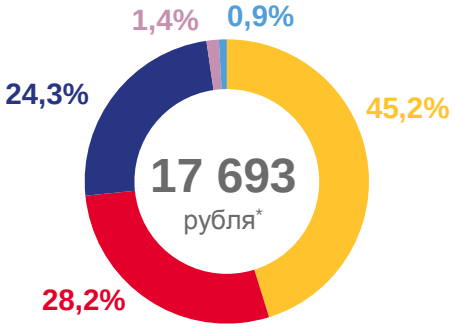

1 КВАРТАЛ 2022 ГОДА

- Продукты для домашнего питания
- Расходы на покупку непродовольственных товаров
- Расходы на оплату услуг
- Расходы на покупку алкогольных напитков
- Питание вне дома

* в среднем на члена домохозяйства в месяц

ДОЛЯ РАСХОДОВ НА ПОКУПКУ ПРОДУКТОВ ПИТАНИЯ В ПОТРЕБИТЕЛЬСКИХ РАСХОДАХ ДОМАШНИХ ХОЗЯЙСТВ

процентов

Все домохозяйства

в 1 квартале 2023 года

8 322 рубля*

в 1 квартале 2022 года

7 440 рублей*

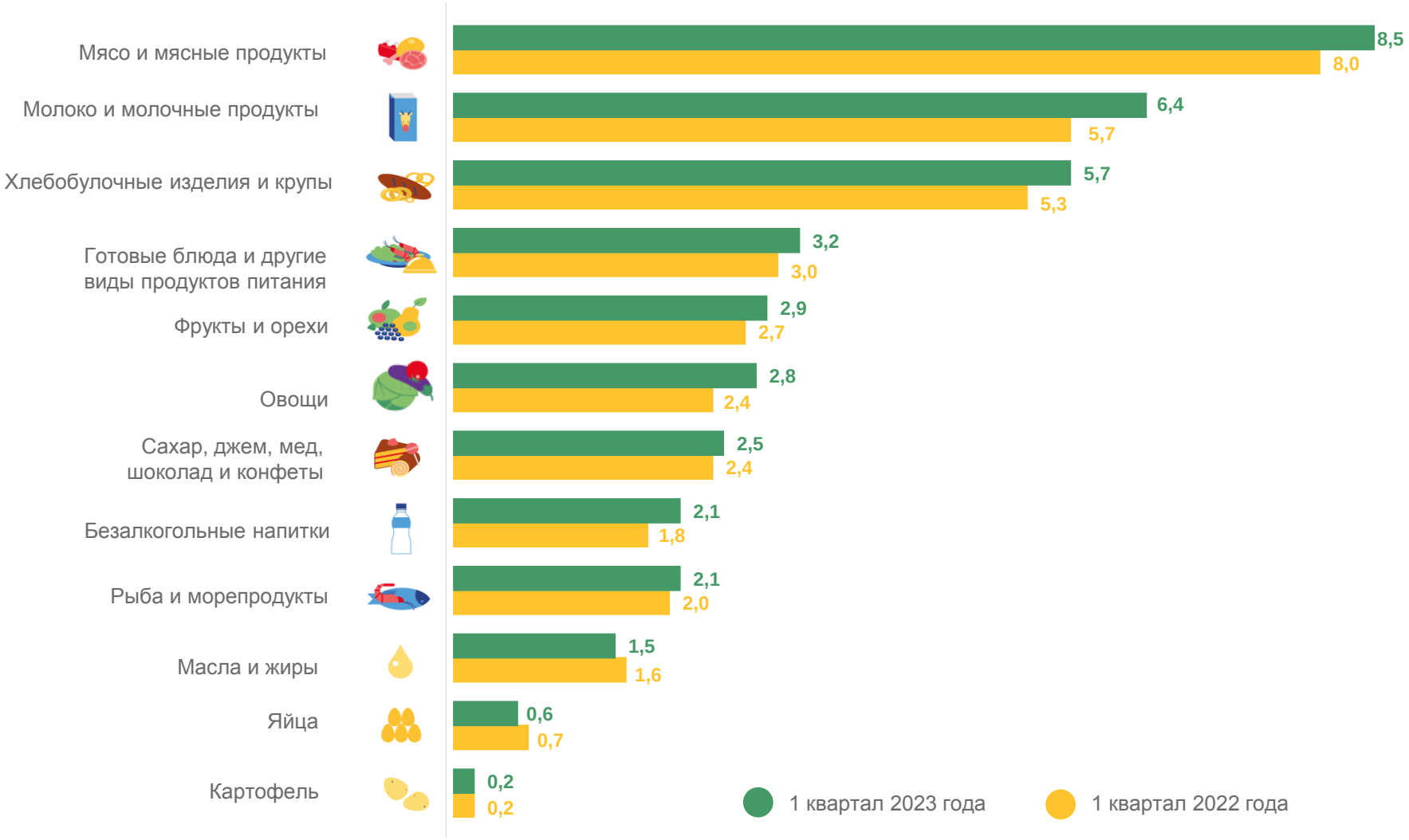

* в среднем на члена домохозяйства в месяц

ДОЛЯ РАСХОДОВ НА ПОКУПКУ ПРОДУКТОВ ПИТАНИЯ В ПОТРЕБИТЕЛЬСКИХ РАСХОДАХ ДОМАШНИХ ХОЗЯЙСТВ

процентов

Городская местность

в 1 квартале 2023 года

8 445 рублей*

в 1 квартале 2022 года

7 570 рублей*

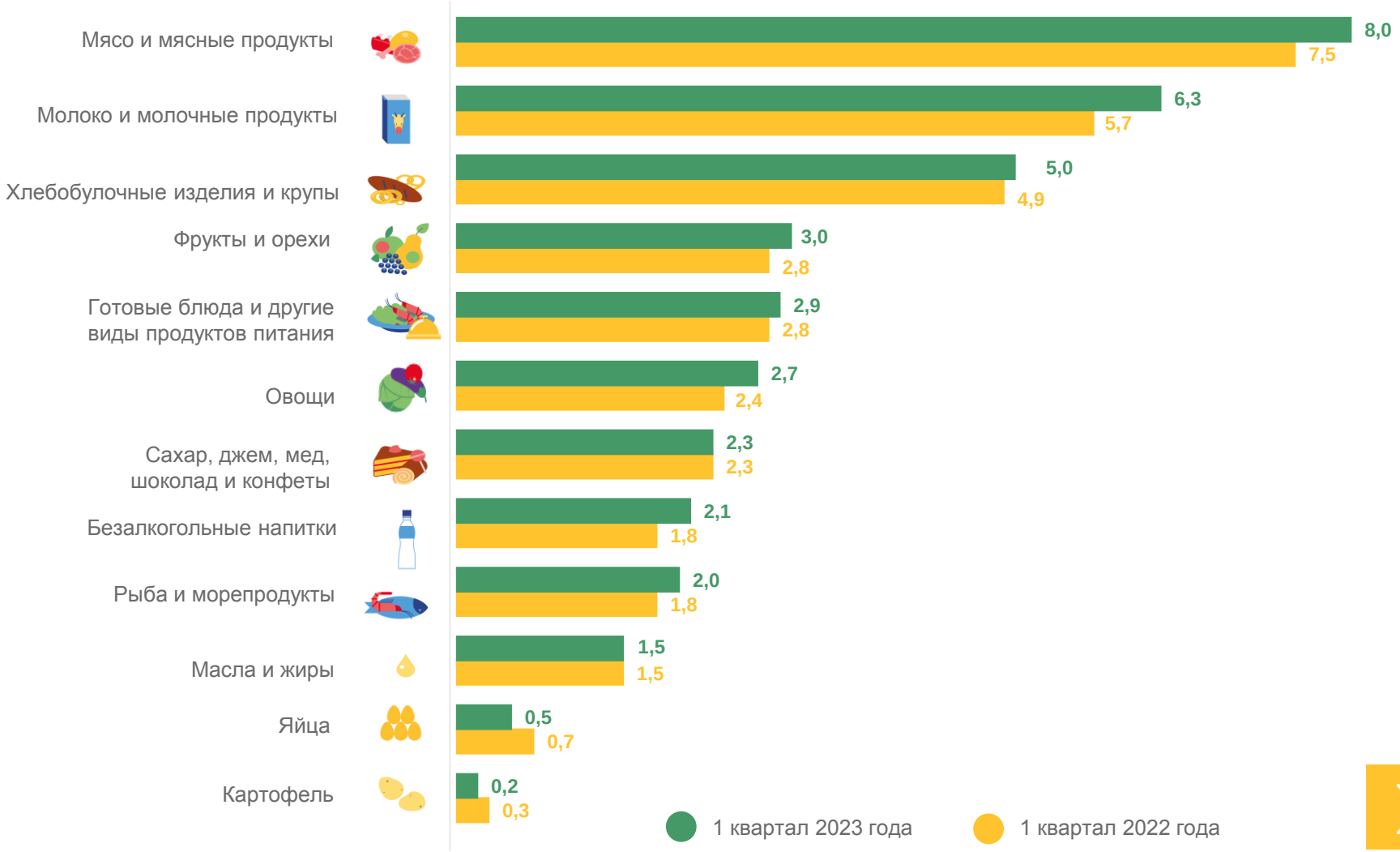

* в среднем на члена домохозяйства в месяц

ДОЛЯ РАСХОДОВ НА ПОКУПКУ ПРОДУКТОВ ПИТАНИЯ В ПОТРЕБИТЕЛЬСКИХ РАСХОДАХ ДОМАШНИХ ХОЗЯЙСТВ

процентов

Сельская местность

в 1 квартале 2023 года

7 999 рублей*

в 1 квартале 2022 года

7 089 рублей*

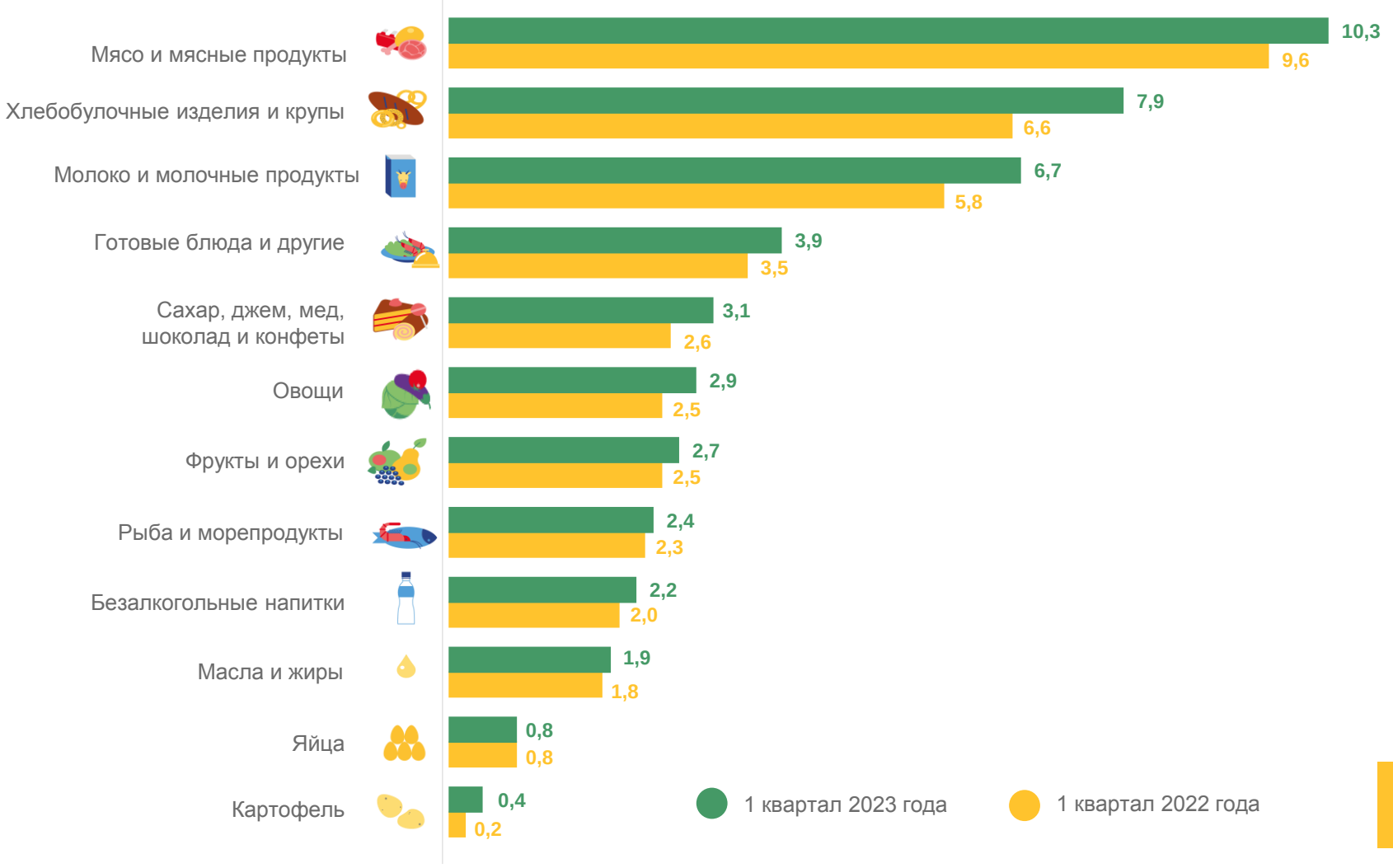

* в среднем на члена домохозяйства в месяц

ДОЛЯ РАСХОДОВ НА ПОКУПКУ НЕПРОДОВОЛЬСТВЕННЫХ ТОВАРОВ В ПОТРЕБИТЕЛЬСКИХ РАСХОДАХ ДОМАШНИХ ХОЗЯЙСТВ

процентов

Все домохозяйства

в 1 квартале 2023 года

6 669 рублей*

в 1 квартале 2022 года

6 796 рублей*

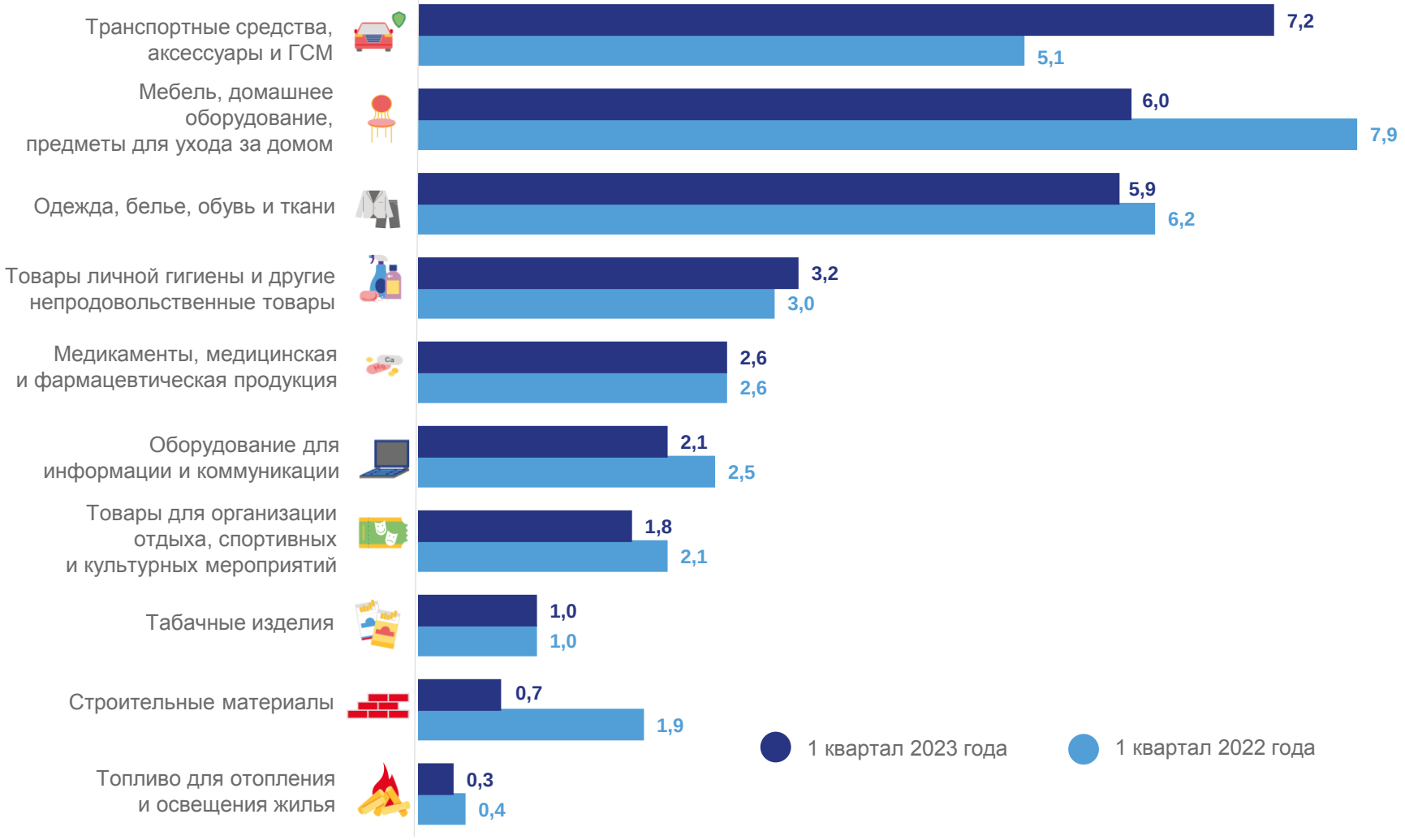

* в среднем на члена домохозяйства в месяц

ДОЛЯ РАСХОДОВ НА ПОКУПКУ НЕПРОДОВОЛЬСТВЕННЫХ ТОВАРОВ В ПОТРЕБИТЕЛЬСКИХ РАСХОДАХ ДОМАШНИХ ХОЗЯЙСТВ

процентов

Городская местность

в 1 квартале 2023 года

7 307 рублей*

в 1 квартале 2022 года

7 240 рублей*

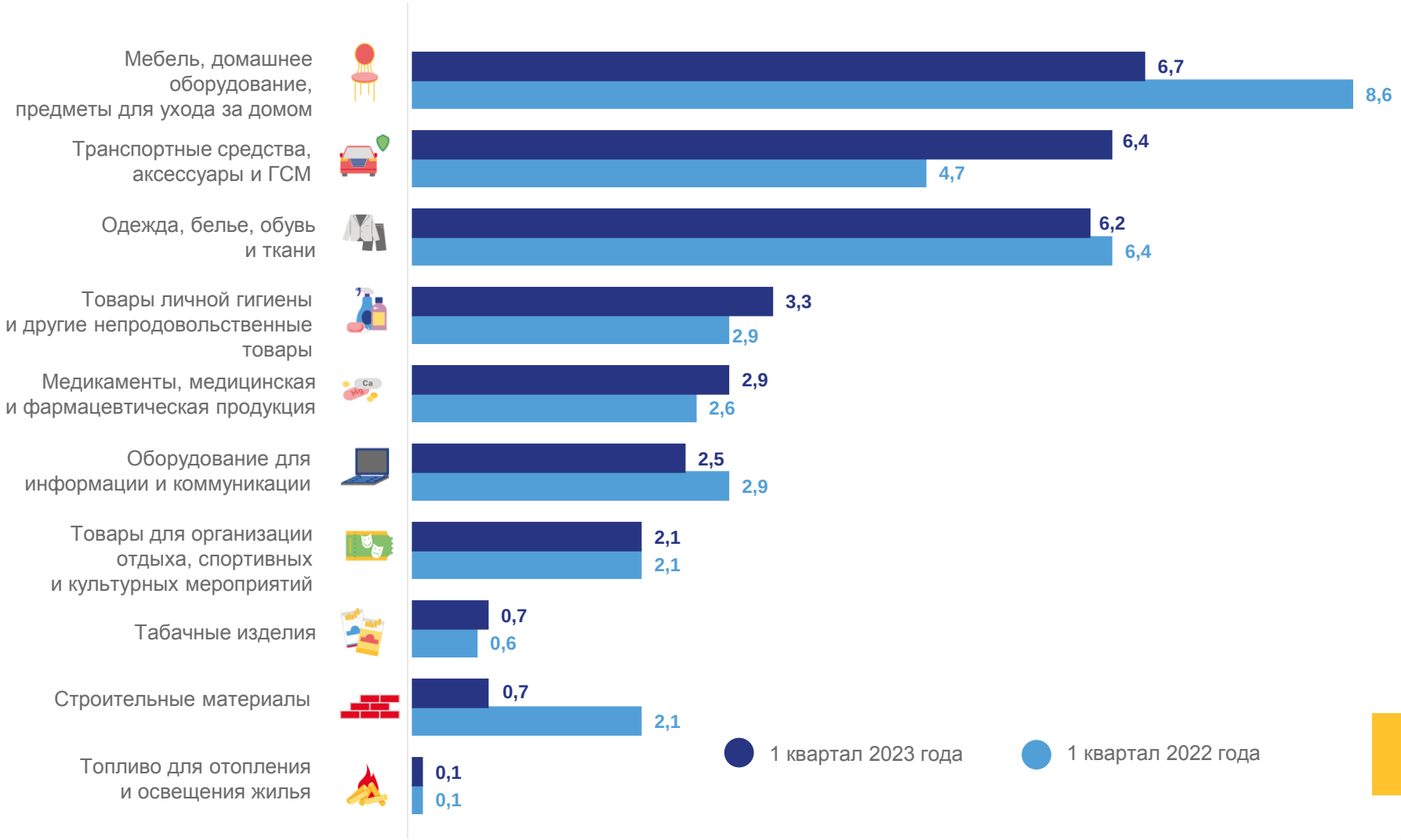

* в среднем на члена домохозяйства в месяц

ДОЛЯ РАСХОДОВ НА ПОКУПКУ НЕПРОДОВОЛЬСТВЕННЫХ ТОВАРОВ В ПОТРЕБИТЕЛЬСКИХ РАСХОДАХ ДОМАШНИХ ХОЗЯЙСТВ

процентов

Сельская местность

в 1 квартале 2023 года

4 985 рублей*

в 1 квартале 2022 года

5 604 рубля*

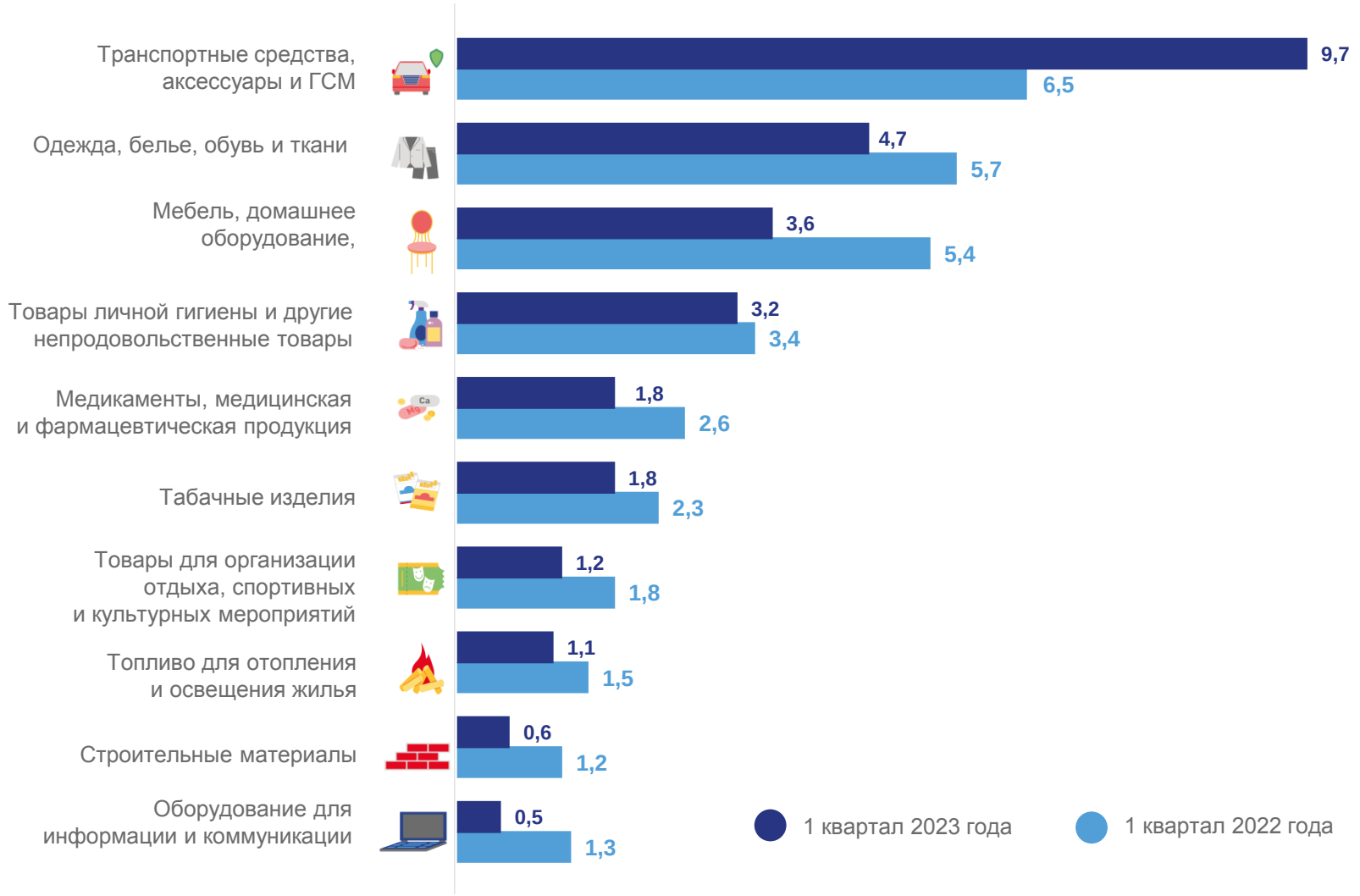

* в среднем на члена домохозяйства в месяц

ДОЛЯ РАСХОДОВ НА ОПЛАТУ УСЛУГ В ПОТРЕБИТЕЛЬСКИХ РАСХОДАХ ДОМАШНИХ ХОЗЯЙСТВ

процентов

Все домохозяйства

в 1 квартале 2023 года

5 926 рублей*

в 1 квартале 2022 года

5 844 рубля*

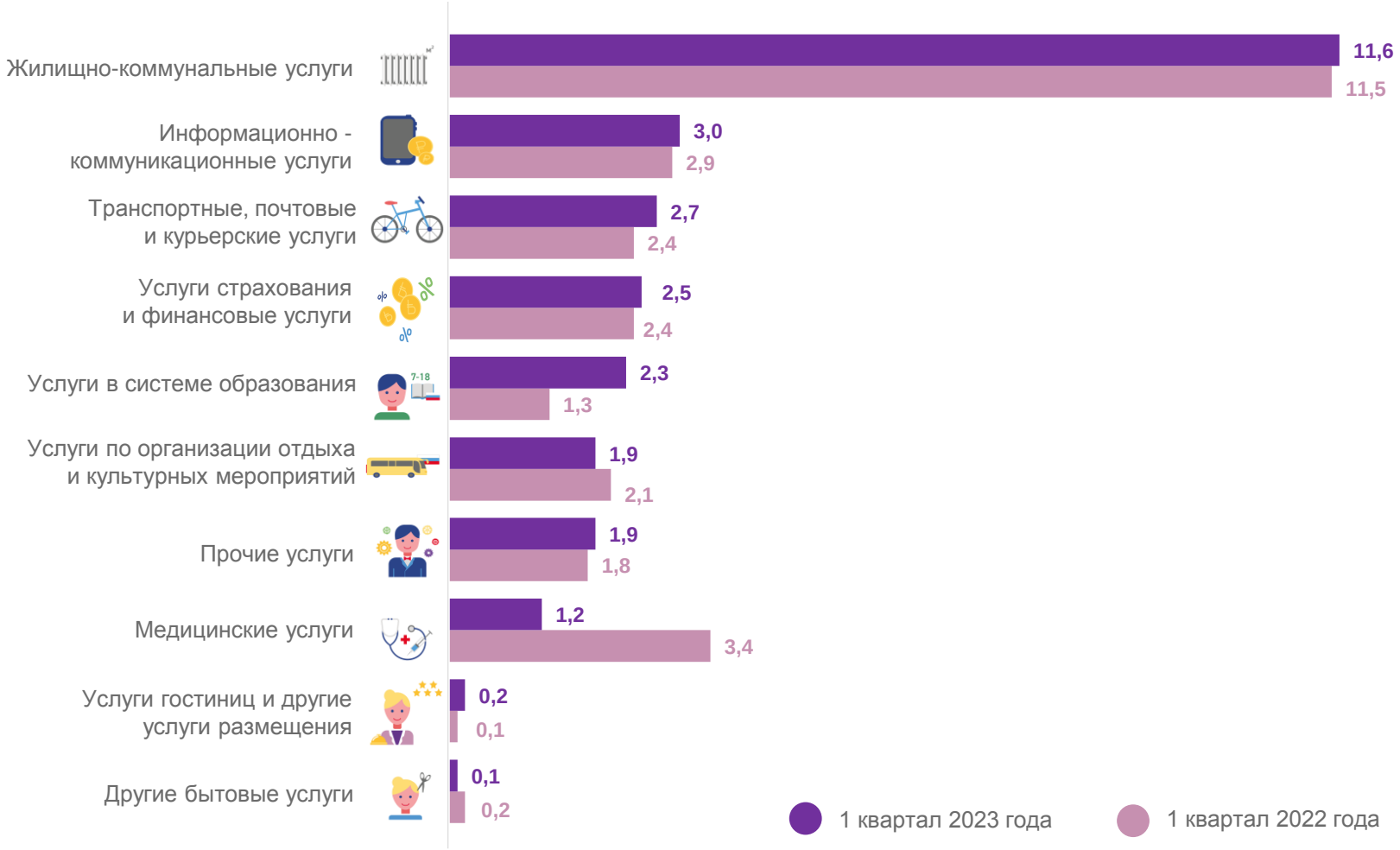

* в среднем на члена домохозяйства в месяц

ДОЛЯ РАСХОДОВ НА ОПЛАТУ УСЛУГ В ПОТРЕБИТЕЛЬСКИХ РАСХОДАХ ДОМАШНИХ ХОЗЯЙСТВ

процентов

Городская местность

в 1 квартале 2023 года

6 544 рубля*

в 1 квартале 2022 года

6 316 рублей*

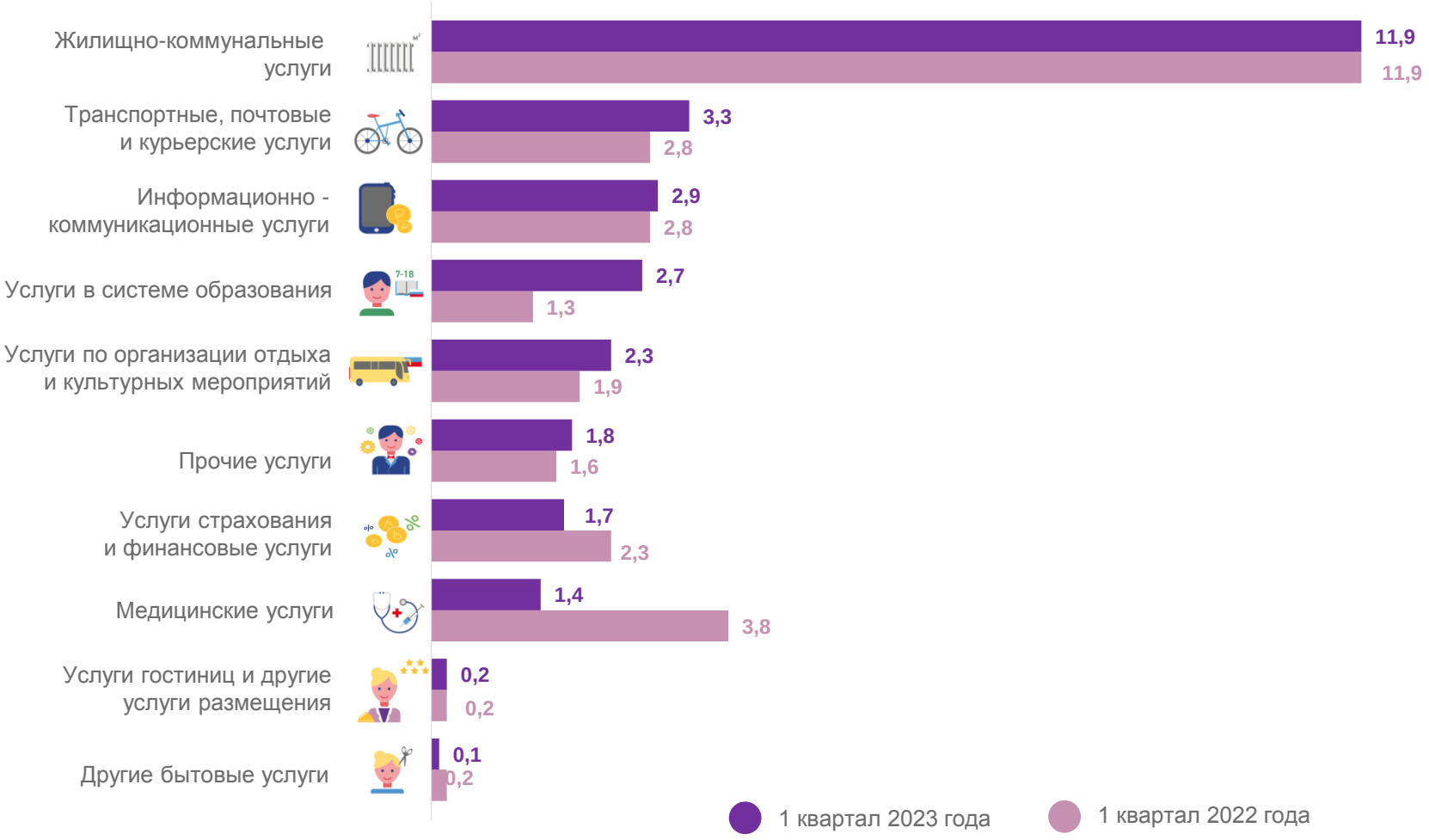

* в среднем на члена домохозяйства в месяц

ДОЛЯ РАСХОДОВ НА ОПЛАТУ УСЛУГ В ПОТРЕБИТЕЛЬСКИХ РАСХОДАХ ДОМАШНИХ ХОЗЯЙСТВ

процентов

Сельская местность

в 1 квартале 2023 года

4 294 рубля*

в 1 квартале 2022 года

4 577 рублей*

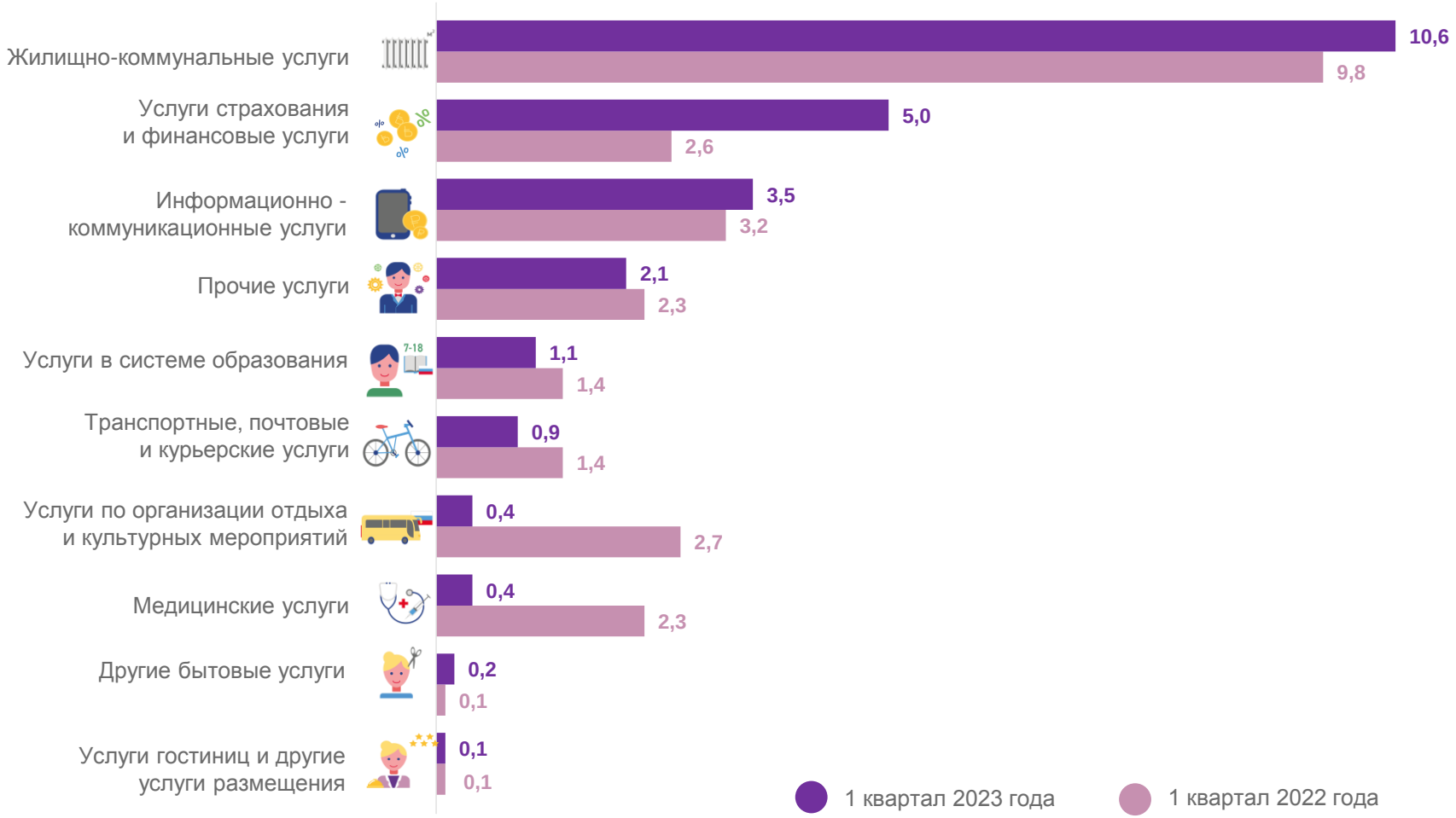

* в среднем на члена домохозяйства в месяц